


ТОВ «АУДИТОРСЬКА
ФІРМА «ОЛЕСЯ»

Україна, 03028, м. Київ
вул. Саперно- Сlobідська, 10, к.137
(044) 334 43 14
(050) 401 95 88
(067) 401 95 88
auditolesya@gmail.com



AUDITING COMPANY
«OLESYA» LTD

Ukraine, 03028, Kyiv
Saperno-Slobidska str., 10,
app. 137
(044) 334 43 14
(067) 401 95 88
(050) 401 95 88
auditolesya@gmail.com

www.auditolesya-kiev.com

АУДИТОРСЬКИЙ ВИСНОВОК
(звіт незалежного аудитора)
щодо фінансової звітності

Товариства з обмеженою відповідальністю
«НОВА-ЕНЕРГЕТИЧНА-КОМПАНІЯ»
за рік, що закінчився 31 грудня 2021 року

Керівництву та Учасникам ТОВ «НОВА-
ЕНЕРГЕТИЧНА-КОМПАНІЯ»

Звіт щодо аудиту фінансової звітності

Думка

Ми провели аудит фінансової звітності Товариства з обмеженою відповідальністю «НОВА-ЕНЕРГЕТИЧНА-КОМПАНІЯ» (ідентифікаційний код в ЄДРПОУ 42419660, далі – «Товариство», або ТОВ «НЕК»), що складається з Балансу (Звіту про фінансовий стан), Звіту про фінансові результати (Звіт про сукупний дохід), Звіту про рух грошових коштів (за прямим методом), Звіту про власний капітал та Приміток до річної фінансової звітності за 2021 рік.

На нашу думку фінансова звітність Товариства з обмеженою відповідальністю «НОВА-ЕНЕРГЕТИЧНА-КОМПАНІЯ», що додається, складена в усіх суттєвих аспектах відповідно до Національних положень (стандартів) бухгалтерського обліку, що затверджені Міністерством фінансів України.

Основа для думки

Ми провели аудит відповідно до «Міжнародних стандартів контролю якості, аудиту, огляду, іншого надання впевненості та супутніх послуг», видання 2016-2017 років, (МСА), прийнятих в якості Національних стандартів аудиту рішенням Аудиторської палати України № 361 від 08.06.2018 року та Листом Державної установи «Органу

суспільного нагляду за аудиторською діяльністю» від 16.01.2019 року № 4, для застосування до завдань, виконання яких здійснюється після 1 липня 2018 року.

Нашу відповідальність згідно з цими стандартами викладено в розділі «Відповідальність аудитора за аудит фінансової звітності» нашого звіту. Ми є незалежними по відношенню до Підприємства згідно з етичними вимогами, застосованими в Україні до нашого аудиту фінансової звітності, а також виконали інші обов'язки з етики відповідно до цих вимог. Ми вважаємо, що отримані нами аудиторські докази є достатніми і прийнятними для використання їх як основи для нашої думки.

Ключові питання аудиту

Ключові питання аудиту – це питання, які, на наше професійне судження, були найбільш значущими під час нашого аудиту фінансової звітності за поточний період.

Ми визначили, що немає ключових питань аудиту, інформацію щодо яких слід надати в нашому звіті.

Пояснювальний параграф

Не вносячи застережень до нашої думки, звертаємо увагу на те, що після дати затвердження фінансової звітності Товариства з обмеженою відповідальністю «НОВА-ЕНЕРГЕТИЧНА-КОМПАНІЯ» до дати надання звіту аудитора виникли форс-мажорні обставини: військове вторгнення армії РФ в Україну.

Фінансова звітність Товариства, що перевірена аудитором, відображає поточну оцінку управлінським персоналом умов здійснення її подальшої діяльності, операцій, фінансового стану і перспективу розвитку бізнесу у майбутньому. Але, оскільки на дату висновку період дії форс-мажорних обставин: військові дії, що тривають на території України, - до кінця не визначені, а їх вплив на бізнес в Україні наразі неможливо оцінити, - майбутні умови можуть відрізнятись від цієї оцінки.

Вплив таких майбутніх змін на операції, можливість збереження вартості активів, очікувані збитки від фінансових активів, знецінення дебіторської заборгованості тощо, та на фінансовий стан підприємства в цілому може бути суттєвим. Існує суттєва невизначеність, яка може поставити під сумнів здатність підприємства продовжувати діяльність на безперервній основі (відповідно до МСА 570 (переглянутого)). Проте, враховуючи сферу діяльності Товариства, керівництво Товариства запевнило, що факт припинення його діяльності є малоімовірним і при настанні будь-яких непередбачуваних подій і обставин, що можуть призвести до суттєвого знецінення активів – керівництво Товариства, разом з учасниками Товариства, будуть вживати всіх необхідних заходів для забезпечення його безперервної діяльності в майбутньому.

Тому при висловленні нашої думки, ми не включали жодних коригувань та застережень, які можуть виникнути в результаті такої невизначеності. Про такі коригування нами буде повідомлено, якщо вони стануть відомі та зможуть бути оцінені. Нашу думку щодо цього питання не було модифіковано.

Інші питання

Аудит фінансової звітності ТОВ «НЕК» за рік, що закінчився 31 грудня 2020 р., не проводився, оскільки статус середнього підприємства Товариство отримало у 2021 році.

Інформація, що не є фінансовою звітністю та звітом аудитора щодо неї

Управлінський персонал Товариства несе відповідальність за іншу інформацію. Наша думка щодо фінансової звітності не поширюється на іншу інформацію та ми не робимо

висновок з будь-яким рівнем впевненості щодо цієї іншої інформації. У зв'язку з нашим аудитом фінансової звітності нашою відповідальністю є ознайомитися з іншою інформацією та при цьому розглянути, чи існує суттєва невідповідність між іншою інформацією та фінансовою звітністю або нашими знаннями, отриманими під час аудиту, або чи ця інша інформація виглядає такою, що містить суттєве викривлення. Якщо, на основі проведеної нами роботи, ми доходимо висновку, що існує суттєве викривлення цієї іншої інформації, ми зобов'язані повідомити про цей факт. На дату звіту аудитора нам не було представлено ніякої іншої інформації. Якщо така інформація буде нами отримана пізніше, ми ознайомимся з нею та додатково повідомимо про результати.

Відповідальність управлінського персоналу за фінансову звітність

Управлінський персонал несе відповідальність за підготовку вказаної фінансової звітності відповідно до Національних положень (стандартів) бухгалтерського обліку, нормативно - правових актів Міністерства фінансів України та за таку систему внутрішнього контролю, яку управлінський персонал визначає потрібною для того, щоб забезпечити складання фінансової звітності, що не містить суттєвих викривлень внаслідок шахрайства або помилки.

При складанні фінансової звітності управлінський персонал несе відповідальність за оцінку здатності Товариства продовжувати свою діяльність на безперервній основі, розкриваючи, де це застосовано, питання, що стосуються безперервності діяльності, та використовуючи припущення про безперервність діяльності як основи для бухгалтерського обліку, окрім випадків, коли управлінський персонал або планує ліквідувати Товариство чи припинити діяльність, або не має інших реальних альтернатив цьому.

Ті, кого наділено найвищими повноваженнями, несуть відповідальність за нагляд за процесом фінансового звітування Товариства.

Відповідальність аудитора за аудит фінансової звітності

Нашими цілями є отримання обґрунтованої впевненості, що фінансова звітність у цілому не містить суттєвого викривлення внаслідок шахрайства або помилки, та випуск звіту аудитора, що містить нашу думку. Обґрунтована впевненість є високим рівнем впевненості, проте не гарантує, що аудит, проведений відповідно до МСА, завжди виявить суттєве викривлення, якщо воно існує. Викривлення можуть бути результатом шахрайства або помилки; вони вважаються суттєвими, якщо окремо або в сукупності, як обґрунтовано очікується, вони можуть впливати на економічні рішення користувачів, що приймаються на основі цієї фінансової звітності.

Виконуючи аудит відповідно до вимог МСА, ми використовуємо професійне судження та професійний скептицизм протягом усього завдання з аудиту. Крім того, ми:

- ідентифікуємо та оцінюємо ризики суттєвого викривлення фінансової звітності внаслідок шахрайства чи помилки, розробляємо й виконуємо аудиторські процедури у відповідь на ці ризики, а також отримуємо аудиторські докази, що є достатніми та прийнятними для використання їх як основи для нашої думки. Ризик невиявлення суттєвого викривлення внаслідок шахрайства є вищим, ніж для викривлення внаслідок помилки, оскільки шахрайство може включати змову, підробку, навмисні пропуски, неправильні твердження або нехтування заходами внутрішнього контролю;

- отримуємо розуміння заходів внутрішнього контролю, що стосуються аудиту, для розробки аудиторських процедур, які б відповідали обставинам, а не для висловлення думки щодо ефективності системи внутрішнього контролю;

- оцінюємо прийнятність застосованих облікових політик та обґрунтованість облікових оцінок і відповідних розкриттів інформації, зроблених управлінським персоналом;
- доходимо висновку щодо прийнятності використання управлінським персоналом припущення про безперервність діяльності як основи для бухгалтерського обліку та, на основі отриманих аудиторських доказів, робимо висновок, чи існує суттєва невизначеність щодо подій або умов, що може поставити під значний сумнів здатність Товариства продовжувати свою діяльність на безперервній основі. Якщо ми доходимо висновку щодо існування такої суттєвої невизначеності, ми повинні привернути увагу в нашому звіті аудитора до відповідних розкриттів інформації у фінансовій звітності або, якщо такі розкриття інформації є неналежними, модифікувати свою думку. Наші висновки ґрунтуються на аудиторських доказах, отриманих до дати нашого звіту аудитора. Втім майбутні події або умови можуть примусити Товариство припинити свою діяльність на безперервній основі;

- оцінюємо загальне подання, структуру та зміст фінансової звітності включно з розкриттями інформації, а також те, чи показує фінансова звітність операції та події, що покладені в основу її складання, так, щоб досягти достовірного подання.

Ми повідомляємо тим, кого наділено найвищими повноваженнями, разом з іншими питаннями інформацію про запланований обсяг і час проведення аудиту та суттєві аудиторські результати, включаючи будь-які суттєві недоліки заходів внутрішнього контролю, виявлені нами під час аудиту.

Ми також надаємо тим, кого наділено найвищими повноваженнями, твердження, що ми виконали відповідні етичні вимоги щодо незалежності, та повідомляємо їм про всі стосунки й інші питання, які могли б обґрунтовано вважатись такими, що впливають на нашу незалежність, а також, де це застосовно, щодо відповідних застережних заходів.

З переліку всіх питань, інформація щодо яких надавалась тим, кого наділено найвищими повноваженнями, ми визначили ті, що були найбільш значущими під час аудиту фінансової звітності поточного періоду, тобто ті, які є ключовими питаннями аудиту. Ми описуємо ці питання в нашому звіті аудитора крім випадків, якщо законодавчим чи регуляторним актом заборонено публічне розкриття такого питання, або коли за вкрай виняткових обставин ми визначаємо, що таке питання не слід висвітлювати в нашому звіті, оскільки негативні наслідки такого висвітлення можуть очікувано переважити його корисність для інтересів громадськості.

Інша допоміжна інформація

Основні відомості про Товариство

Товариство з обмеженою відповідальністю «НОВА-ЕНЕРГЕТИЧНА-КОМПАНІЯ» створено згідно Рішення засновника (єдиного учасника) від 28.08.2018 року № 1. Засновник – Товариство з обмеженою відповідальністю «Агенція інвестиційного менеджменту» (ЄДРПОУ 33192027). Інші відомості наведені нижче у таблиці.

Повне найменування юридичної особи	Товариство з обмеженою відповідальністю «НОВА-ЕНЕРГЕТИЧНА-КОМПАНІЯ»
Код ЄДРПОУ	42419660
Організаційно – правова форма	240 - Товариство з обмеженою відповідальністю
Дата первинної державної реєстрації	28.08.2018 року, № реєстрації 1071 1020 0000 42083, Подільська районна у м. Києві державна адміністрація
Дата внесення останніх змін до Статуту	Останні зміни у статутних документах, пов'язані із

(установчих документів)	прийняттям нової редакції Статуту, затверджені Загальними зборами Учасників ТОВ «НЕК» 03 грудня 2020 р. (Протокол № 33 від 03.12.2020 р.).
Місцезнаходження (Юридична адреса)	04071, м. Київ, вул. Спаська, будинок 5
Основні види діяльності	35.14 Торгівля електроенергією (основний); 35.23 Торгівля газом через місцеві (локальні) трубопроводи
Отримані ліцензії на здійснення діяльності	Національною комісією, що здійснює державне регулювання у сфері енергетики та комунальних послуг (НКРЕКП) видано ліцензію на право провадження господарської діяльності з перепродажу електричної енергії (трейдерської діяльності). Постанова № 2207 від 24.10.2019 року. Інші ліцензії: на постачання природного газу згідно Постанови № 2773 від 13.12.2019 р. та постачання електроенергії згідно Постанови 2178 від 25.11.2020 року.
Чисельність працівників	34
Керівник	Директор – Боднар Мирослав Омелянович, Наказ про призначення № 103-к від 04 серпня 2021 року
Головний бухгалтер	Буренко Володимир Вікторович, Наказ про призначення № 01-к від 15 липня 2019 року
Відокремлені підрозділи	станом на 31.12.2021 р. Товариство не має відокремлених підрозділів
Рахунок в банку	IBAN UA 303226690000026003300505540 в ТББВ № 10026/0104 філії ГУ по м. Києву та Київській обл. АТ «Ощадбанк»

Принципи оцінки та обліку окремих статей звітності визначено наказом по Товариству від 15.07.2019 року № 1-О «Про облікову політику на підприємстві і організацію бухгалтерського обліку».

Опис питань і висновки, яких дійшов аудитор щодо:

відповідності розміру статутного капіталу установчим документам

На нашу думку, твердження управлінського персоналу Товариства, що статутний капітал станом на 31 грудня 2021 року в сумі 12 000 тис. грн. сплачений повністю у встановлені терміни, відповідно до вимог чинного законодавства, у всіх суттєвих аспектах наведено достовірно.

Розмір статутного капіталу, що відображений у фінансовій звітності за станом на 31.12.2021 р., відповідає даним установчих документів. Формування статутного капіталу здійснено засновниками повністю в 2021 році на виконання рішення Загальних зборів Учасників від 03 грудня 2020 р. про збільшення розміру Статутного капіталу Товариства.

відповідності розміру власного капіталу вимогам законодавства України

На нашу думку, твердження управлінського персоналу Товариства (відповідальної сторони) щодо розміру власного капіталу у сумі 156 142 тис. грн., що відображений у фінансовій звітності станом на 31.12.2021 року, в усіх суттєвих аспектах наведено достовірно. Розмір власного капіталу Товариства відповідає законодавчим та нормативним вимогам.

інформація про наявність інших фактів та обставин, які можуть суттєво вплинути на

діяльність Товариства у майбутньому

На звітну дату Товариство має поточні зобов'язання у розмірі – 310 884 тис. грн., довгострокові зобов'язання - відсутні.

Переважає більшість поточних зобов'язань складається із поточної кредиторської заборгованості за товари, роботи, послуги – 45 %, або 139 784 тис. грн., короткострокових кредитів банків – 33 %, або 102 466 тис. грн. (Договір про надання кредитної лінії в режимі овердрафт з АТ «Банк Кредит Дніпро» від 06.05.2021 року з лімітом кредитування у сумі 120 000 тис. грн. та терміном погашення до 05.05.2022 року), та інших поточних зобов'язань – 17 %, або 54 896 тис. грн., які в свою чергу складаються із нарахованих відсотків за користування кредитними коштами та, в більшій мірі, із сальдо по рахунках 644 «Податковий кредит». Поточні зобов'язання Товариства обліковуються за собівартістю та відповідають вимогам П(с)БО 11 «Зобов'язання».

Довгострокові фінансові інвестиції станом на 31 грудня 2021 року за даними обліку та звітності ТОВ «НЕК» становлять 8% від всіх активів, або 38 844 тис. грн., які на всі 100 % складаються із придбаних інвестиційних сертифікатів. Частина цінних паперів придбані у попередньому році, а частина придбана звітного року. Фактично оцінені та відображені на звітну дату за історичною собівартістю, яка на думку управлінського персоналу найкраще виражає справедливую вартість даного активу. За оцінками Керівництва Компанії збитків від зменшення корисності інвестицій на звітну дату не існує. Депозитарною установою видано довідки станом на 08 грудня 2021 року та 18.02.2022 р року, згідно яких, жодних обтяжень на придбані цінні папери, не існує.

Поточні фінансові інвестиції станом на звітну на Товаристві відсутні.

Основні засоби у звітності ТОВ «НЕК» станом на 31 грудня 2021 року становлять менше 1 %, а саме – 860 тис. грн. і відображені за собівартістю за вирахуванням зносу.

Основні засоби відображені в обліку за фактичними витратами на їх придбання, доставку, встановлення, спорудження і виготовлення. Нарахування амортизації по основних засобах, згідно з наказом про облікову політику Товариства, проводиться за прямолінійним методом.

Дебіторська заборгованість за продукцію, товари, роботи, послуги є найбільшим активом серед всіх активів Товариства станом на 31.12.2021 р., становить 59 %, або 273 349 тис. грн. і, в свою чергу, на 88 % складається з дебіторської заборгованості за виданими авансами на користь постачальників. Інша поточна дебіторська заборгованість становить 2 %, або 9 887 тис. грн. Бухгалтерський облік дебіторської заборгованості здійснюється на ТОВ «НЕК» відповідно до Положення (стандарту) бухгалтерського обліку 10 «Дебіторська заборгованість». Прострочена дебіторська заборгованість на звітну дату відсутня.

Станом на 31.12.2021 року залишок грошових коштів на банківських рахунках ТОВ «НЕК» становить 109 861 тис. грн., або 24 % від всіх активів, документально підтверджений та відображений у балансі Товариства.

Інші оборотні активи на звітну дату становлять 34 157 тис. грн., або 7 % від всіх активів і являють собою сальдо по рахунку 643 «Податкове зобов'язання».

При визначенні фінансових результатів діяльності ТОВ «НЕК» дотримано вимоги П(С)БО №15 «Дохід» та П(С)БО №16 «Витрати» на відповідність визнання доходів одночасно з виникненням витрат.

За результатами роботи Товариство у 2021 році отримало чистий прибуток у розмірі 52 971 тис. грн. Відповідно до проведених аналітичних розрахунків ймовірність банкрутства є низькою. Товариство є прибутковим.

інформація про наявність та відповідність системи внутрішнього аудиту (контролю)

Під час планування і виконання аудиторських процедур, ми провели ідентифікацію та оцінку ризиків суттєвих викривлень фінансової звітності внаслідок шахрайства (МСА 240 "Відповідальність аудитора, що стосується шахрайства, при аудиті фінансової звітності") для визначення їх впливу на повноту та відповідність фінансової звітності Товариства шляхом розгляду заходів внутрішнього контролю, а не з метою висловлення думки щодо ефективності внутрішнього контролю Товариства, відповідно, ми не помітили суттєвих проблем, пов'язаних з ідентифікацією та оцінкою ризиків суттєвих викривлень фінансової звітності внаслідок шахрайства, які потребують розкриття в даному аудиторському висновку.

інформація про перелік пов'язаних осіб

Перевірені в процесі виконання процедур аудиту фінансової звітності документи не містять ознак існування відносин і операцій з пов'язаними сторонами, що виходять за межі нормальної діяльності. Протягом звітного періоду Товариство не брало на себе істотних зобов'язань по пенсійним виплатам, оплаті вихідної допомоги або інших довгострокових зобов'язань перед ключовим управлінським персоналом, крім сплати внесків до державного пенсійного фонду у складі соціальних внесків із заробітної плати.

інформація про наявність подій після дати балансу

Події після дати балансу, які не відображені у фінансовій звітності ТОВ «НЕК», проте можуть мати суттєвий вплив на фінансовий стан Компанії, на дату підписання аудиторського звіту ідентифіковані та полягають у наступному: Державною податковою службою України (ДПСУ) по роботі з великими платниками податків проведено документальну планову виїзну перевірку Товариства та надано Акт про її результати від 10.01.2022 року, в результаті якої встановлено заниження податку на додану вартість у розмірі 35 163 тис. грн. Управлінським персоналом ТОВ «НЕК» 02.03.2022 р. подано до податкового органу скаргу на податкові повідомлення-рішення від 17.02.2022 р.. На момент складення аудиторського звіту, розгляд скарги ДПСУ не закінчено та ніякої інформації Товариству не надано.

інформацію щодо іншої фінансової звітності

Згідно з умовами завдання аудит іншої фінансової звітності нами не проводився.

Ми підтверджуємо, що ми не надавали послуг, що заборонені МСА чи статтею 6, пунктом 4 Закону України «Про аудит фінансової звітності та аудиторську діяльність», та що ключовий партнер з аудиту та аудиторська фірма були незалежними по відношенню до Компанії при проведенні аудиту.

Основні відомості про аудитора

Повне найменування: Товариство з обмеженою відповідальністю «Аудиторська Фірма «ОЛЕСЯ»;

Ідентифікаційний код юридичної особи: 22930490;

Місцезнаходження: Україна, 03028, місто Київ, вул. Саперно-Слобідська, будинок 10, кв. 137.

Вебсторінка/вебсайт суб'єкта аудиторської діяльності: <https://www.auditolesya-kiev.com/>

Номер реєстрації у Реєстрі аудиторів та суб'єктів аудиторської діяльності Розділ «Суб'єкти аудиторської діяльності» № 4423;

Номер реєстрації у Реєстрі аудиторів та суб'єктів аудиторської діяльності Розділ «Суб'єкти аудиторської діяльності, які мають право проводити обов'язковий аудит фінансової звітності» № 4423;

Номер реєстрації у Реєстрі аудиторів та суб'єктів аудиторської діяльності Розділ «Суб'єкти аудиторської діяльності, які мають право проводити обов'язковий аудит фінансової звітності підприємств, що становлять суспільний інтерес» № 4423;

Аудитори, що брали участь в аудиті:

Попелешко Віра Федорівна – Сертифікат аудитора № 003387, виданий рішенням АПУ від 28 травня 1998 року № 66. Номер реєстрації у Реєстрі аудиторів та суб'єктів аудиторської діяльності Розділ «Аудитори» № 100331.

Основні відомості про умови договору на проведення аудиту

Дата та номер договору на проведення аудиту: Договір № 104/02/22 від 22.02.2022 р.;

Дата початку проведення аудиту: 20.04.2022 р.;

Дата закінчення проведення аудиту: 31.05.2022 р.

Ключовий партнер з аудиту,
аудитор ТОВ АФ «Олеся»
Сертифікат № 003387



Попелешко В.Ф.

Дата складання аудиторського звіту: з 20.04.2022 року
м. Київ

Додаток 1
до Національного положення (стандарту)
бухгалтерського обліку 1 "Загальні вимоги до бухгалтерського обліку"

ДОКУМЕНТ ПРИЙНЯТО

Підприємство

ТОВАРИСТВО З ОБМЕЖЕНОЮ ВІДПОВІДАЛЬНІСТЮ "НОВА-ЕНЕРГЕТИЧНА-КОМПАНІЯ"

Дата (рік, місяць, число)
за ЄДРПОУ

КОДИ		
2022	01	01
42419660		
UA80000000000719633		
240		
35.14		

Територія

Подільський

за КАТОТТГ ¹

Організаційно-правова форма господарювання Товариство з обмеженою відповідальністю

за КОПФГ

Вид економічної діяльності Торгівля електроенергією

за КВЕД

Середня кількість працівників ² 34

Адреса, телефон 04071, м. Київ, вул. Спаська, буд. 5

5857435

Одиниця виміру: тис. грн. без десяткового знака (окрім розділу IV Звіту про фінансові результати (Звіту про сукупний дохід) (форма №2), грошові показники якого наводяться в гривнях з копійками)

Складено (зробити позначку "v" у відповідній клітинці):

за національними положеннями (стандартами) бухгалтерського обліку

за міжнародними стандартами фінансової звітності

v


Баланс (Звіт про фінансовий стан)
на 31 грудня 2021 р.

Форма №1 Код за ДКУД 1801001

А К Т И В	Код рядка	На початок звітного періоду	На кінець звітного періоду
1	2	3	4
I. Необоротні активи			
Нематеріальні активи	1000	9	12
первісна вартість	1001	10	15
накопичена амортизація	1002	1	3
Незавершені капітальні інвестиції	1005	-	2
Основні засоби	1010	1 024	860
первісна вартість	1011	1 756	1 956
знос	1012	732	1 096
Інвестиційна нерухомість	1015	-	-
первісна вартість інвестиційної нерухомості	1016	-	-
знос інвестиційної нерухомості	1017	-	-
Довгострокові біологічні активи	1020	-	-
первісна вартість довгострокових біологічних активів	1021	-	-
накопичена амортизація довгострокових біологічних активів	1022	-	-
Довгострокові фінансові інвестиції: які обліковуються за методом участі в капіталі інших підприємств	1030	-	-
інші фінансові інвестиції	1035	20 499	38 844
Довгострокова дебіторська заборгованість	1040	-	-
Відстрочені податкові активи	1045	-	-
Гудвіл	1050	-	-
Відстрочені аквізичні витрати	1060	-	-
Залишок коштів у централізованих страхових резервних фондах	1065	-	-
Інші необоротні активи	1090	-	-
Усього за розділом I	1095	21 532	39 718
II. Оборотні активи			
Запаси	1100	9	23
виробничі запаси	1101	9	23
незавершене виробництво	1102	-	-
готова продукція	1103	-	-
товари	1104	-	-
Поточні біологічні активи	1110	-	-
Депозити перестраховання	1115	-	-
Векселі одержані	1120	-	-
Дебіторська заборгованість за продукцію, товари, роботи, послуги	1125	261 883	273 349
Дебіторська заборгованість за розрахунками: за виданими авансами	1130	-	-
з бюджетом	1135	2 892	-
у тому числі з податку на прибуток	1136	-	-
Дебіторська заборгованість за розрахунками з нарахованих доходів	1140	-	-
Дебіторська заборгованість за розрахунками із внутрішніх розрахунків	1145	-	-
Інша поточна дебіторська заборгованість	1155	2 127	9 887
Поточні фінансові інвестиції	1160	-	-
Гроші та їх еквіваленти	1165	89 700	109 861
готівка	1166	-	-
рахунки в банках	1167	89 700	109 861
Витрати майбутніх періодів	1170	39	31
Частка перестраховика у страхових резервах	1180	-	-
у тому числі в:			
резервах довгострокових зобов'язань	1181	-	-
резервах збитків або резервах належних виплат	1182	-	-

резервах незароблених премій	1183	-	-
інших страхових резервах	1184	-	-
Інші оборотні активи	1190	48 422	34 157
Усього за розділом II	1195	405 072	427 308
III. Необоротні активи, утримувані для продажу, та групи вибуття	1200	-	-
Баланс	1300	426 604	467 026

Пасив	Код рядка	На початок звітного періоду	На кінець звітного періоду
1	2	3	4
I. Власний капітал			
Зареєстрований (пайовий) капітал	1400	12 000	12 000
Внески до незареєстрованого статутного капіталу	1401	-	-
Капітал у дооцінках	1405	-	-
Додатковий капітал	1410	-	-
емісійний дохід	1411	-	-
накопичені курсові різниці	1412	-	-
Резервний капітал	1415	-	-
Нерозподілений прибуток (непокритий збиток)	1420	91 171	144 142
Неоплачений капітал	1425	(6 000)	(-)
Вилучений капітал	1430	(-)	(-)
Інші резерви	1435	-	-
Усього за розділом I	1495	97 171	156 142
II. Довгострокові зобов'язання і забезпечення			
Відстрочені податкові зобов'язання	1500	-	-
Пенсійні зобов'язання	1505	-	-
Довгострокові кредити банків	1510	-	-
Інші довгострокові зобов'язання	1515	-	-
Довгострокові забезпечення	1520	-	-
довгострокові забезпечення витрат персоналу	1521	-	-
Цільове фінансування	1525	-	-
благодійна допомога	1526	-	-
Страхові резерви	1530	-	-
у тому числі:	1531	-	-
резерв довгострокових зобов'язань			
резерв збитків або резерв належних виплат	1532	-	-
резерв незароблених премій	1533	-	-
інші страхові резерви	1534	-	-
Інвестиційні контракти	1535	-	-
Призовий фонд	1540	-	-
Резерв на виплату джек-поту	1545	-	-
Усього за розділом II	1595	-	-
III. Поточні зобов'язання і забезпечення			
Короткострокові кредити банків	1600	-	102 466
Векселі видані	1605	-	-
Поточна кредиторська заборгованість за:			
довгостроковими зобов'язаннями	1610	-	-
товари, роботи, послуги	1615	249 667	139 784
розрахунками з бюджетом	1620	9 389	10 769
у тому числі з податку на прибуток	1621	9 389	8 987
розрахунками зі страхування	1625	-	-
розрахунками з оплати праці	1630	-	-
Поточна кредиторська заборгованість за одержаними авансами	1635	-	-
Поточна кредиторська заборгованість за розрахунками з учасниками	1640	-	-
Поточна кредиторська заборгованість із внутрішніх розрахунків	1645	-	-
Поточна кредиторська заборгованість за страховою діяльністю	1650	-	-
Поточні забезпечення	1660	4 995	2 969
Доходи майбутніх періодів	1665	-	-
Відстрочені комісійні доходи від перестраховиків	1670	-	-
Інші поточні зобов'язання	1690	65 382	54 896
Усього за розділом III	1695	329 433	310 884
IV. Зобов'язання, пов'язані з необоротними активами			
Умова вартість активів, утримуваних для продажу, та групами вибуття	1700	-	-
Баланс	1900	426 604	467 026



Боднар Мирослав Омелянович
 БОДНАР Мирослав Омелянович
 БУРЕНКО Володимир Вікторович
 БУРЕНКО Володимир Вікторович

1 Категорія підприємств територіальних одиниць та територій територіальних громад.
 2 Визначається в порядку, встановленому центральним органом виконавчої влади, що реалізує державну політику у сфері статистики.

Підприємство

ТОВАРИСТВО З ОБМЕЖЕНОЮ ВІДПОВІДАЛЬНІСТЮ "НОВА
-ЕНЕРГЕТИЧНА-КОМПАНІЯ"

(найменування)

Звіт про фінансові результати (Звіт про сукупний дохід)
за Рік 2021 р.

Дата (рік, місяць, число)

2021

ДОКУМЕНТ ПРИЙНЯТО


КОДИ

12419660

Форма № 2 Код за ДКУД 1801003

I. ФІНАНСОВІ РЕЗУЛЬТАТИ

Стаття	Код рядка	За звітний період	За аналогічний період попереднього року
1	2	3	4
Чистий дохід від реалізації продукції (товарів, робіт, послуг)	2000	8 341 348	8 215 519
Чисті зароблені страхові премії	2010	-	-
<i>премії підписані, валова сума</i>	2011	-	-
<i>премії, передані у перестраховування</i>	2012	-	-
<i>зміна резерву незароблених премій, валова сума</i>	2013	-	-
<i>зміна частки перестраховиків у резерві незароблених премій</i>	2014	-	-
Собівартість реалізованої продукції (товарів, робіт, послуг)	2050	(8 108 560)	(8 047 951)
Чисті понесені збитки за страховими виплатами	2070	-	-
Валовий:			
прибуток	2090	232 788	167 568
збиток	2095	(-)	(-)
Дохід (витрати) від зміни у резервах довгострокових зобов'язань	2105	-	-
Дохід (витрати) від зміни інших страхових резервів	2110	-	-
<i>зміна інших страхових резервів, валова сума</i>	2111	-	-
<i>зміна частки перестраховиків в інших страхових резервах</i>	2112	-	-
Інші операційні доходи	2120	8 400	92 598
у тому числі:	2121	-	-
<i>дохід від зміни вартості активів, які оцінюються за справедливою вартістю</i>			
<i>дохід від первісного визнання біологічних активів і сільськогосподарської продукції</i>	2122	-	-
<i>дохід від використання коштів, вивільнених від оподаткування</i>	2123	-	-
Адміністративні витрати	2130	(79 198)	(92 336)
Витрати на збут	2150	(-)	(-)
Інші операційні витрати	2180	(89 104)	(5 622)
у тому числі:	2181	-	-
<i>витрати від зміни вартості активів, які оцінюються за справедливою вартістю</i>			
<i>витрати від первісного визнання біологічних активів і сільськогосподарської продукції</i>	2182	-	-
Фінансовий результат від операційної діяльності:			
прибуток	2190	72 886	162 208
збиток	2195	(-)	(-)
Дохід від участі в капіталі	2200	-	-
Інші фінансові доходи	2220	-	-
Інші доходи	2240	86	-
у тому числі:	2241	-	-
<i>дохід від благодійної допомоги</i>			
Фінансові витрати	2250	(8 370)	(1 967)
Втрати від участі в капіталі	2255	(-)	(-)
Інші витрати	2270	(3)	(-)
Прибуток (збиток) від впливу інфляції на монетарні статті	2275	-	-



Фінансовий результат до оподаткування:			
прибуток	2290	64 599	160 241
збиток	2295	(-)	(-)
Витрати (дохід) з податку на прибуток	2300	(11 628)	(28 859)
Прибуток (збиток) від припиненої діяльності після оподаткування	2305	-	-
Чистий фінансовий результат:			
прибуток	2350	52 971	131 382
збиток	2355	(-)	(-)

II. СУКУПНИЙ ДОХІД


Стаття	Код рядка	За звітний період	За аналогічний період попереднього року
1	2	3	4
Дооцінка (уцінка) необоротних активів	2400	-	-
Дооцінка (уцінка) фінансових інструментів	2405	-	-
Накопичені курсові різниці	2410	-	-
Частка іншого сукупного доходу асоційованих та спільних підприємств	2415	-	-
Інший сукупний дохід	2445	-	-
Інший сукупний дохід до оподаткування	2450	-	-
Податок на прибуток, пов'язаний з іншим сукупним доходом	2455	-	-
Інший сукупний дохід після оподаткування	2460	-	-
Сукупний дохід (сума рядків 2350, 2355 та 2460)	2465	52 971	131 382

III. ЕЛЕМЕНТИ ОПЕРАЦІЙНИХ ВИТРАТ

Назва статті	Код рядка	За звітний період	За аналогічний період попереднього року
1	2	3	4
Матеріальні затрати	2500	84 132	618
Витрати на оплату праці	2505	51 594	71 569
Відрахування на соціальні заходи	2510	3 994	3 074
Амортизація	2515	378	495
Інші операційні витрати	2520	28 204	22 202
Разом	2550	168 302	97 958

IV. РОЗРАХУНОК ПОКАЗНИКІВ ПРИБУТКОВОСТІ АКЦІЙ

Назва статті	Код рядка	За звітний період	За аналогічний період попереднього року
1	2	3	4
Середньорічна кількість простих акцій	2600	-	-
Скоригована середньорічна кількість простих акцій	2605	-	-
Чистий прибуток (збиток) на одну просту акцію	2610	-	-
Скоригований чистий прибуток (збиток) на одну просту акцію	2615	-	-
Дивіденди на одну просту акцію	2650	-	-



Боднар
Мирослав
Омелянович
ЕП БУРЕНКО
ВОЛОДИМИР
ВІКТОРОВИЧ


БОДНАР Мирослав Омелянович
БУРЕНКО Володимир Вікторович

Підприємство

ТОВАРИСТВО З ОБМЕЖЕНОЮ ВІДПОВІДАЛЬНІСТЮ "НОВА-ЕНЕРГЕТИЧНА-КОМПАНІЯ"

(найменування)

Дата (рік,



Звіт про рух грошових коштів (за прямим методом)

за Рік 2021 р.

Форма №3 Код за ДКУД 1801004

Стаття	Код	За звітний період	За аналогічний період попереднього року
1	2	3	4
I. Рух коштів у результаті операційної діяльності			
Надходження від:			
Реалізації продукції (товарів, робіт, послуг)	3000	12 047 544	9 900 100
Повернення податків і зборів	3005	-	49 650
у тому числі податку на додану вартість	3006	-	49 650
Цільового фінансування	3010	-	-
Надходження від отримання субсидій, дотацій	3011	-	-
Надходження авансів від покупців і замовників	3015	-	-
Надходження від повернення авансів	3020	196 594	41 289
Надходження від відсотків за залишками коштів на поточних рахунках	3025	-	-
Надходження від боржників неустойки (штрафів, пені)	3035	-	-
Надходження від операційної оренди	3040	-	-
Надходження від отримання роялті, авторських винагород	3045	-	-
Надходження від страхових премій	3050	-	-
Надходження фінансових установ від повернення позик	3055	-	-
Інші надходження	3095	3 552	13 511
Витрачання на оплату:			
Товарів (робіт, послуг)	3100	(10 126 748)	(9 504 119)
Праці	3105	(42 932)	(53 909)
Відрахувань на соціальні заходи	3110	(4 282)	(2 868)
Зобов'язань з податків і зборів	3115	(28 768)	(135 077)
Витрачання на оплату зобов'язань з податку на прибуток	3116	(12 029)	(25 438)
Витрачання на оплату зобов'язань з податку на додану вартість	3117	(-)	(90 562)
Витрачання на оплату зобов'язань з інших податків і зборів	3118	(16 739)	(19 077)
Витрачання на оплату авансів	3135	(-)	(-)
Витрачання на оплату повернення авансів	3140	(2 123 800)	(366 100)
Витрачання на оплату цільових внесків	3145	(-)	(-)
Витрачання на оплату зобов'язань за страховими контрактами	3150	(-)	(-)
Витрачання фінансових установ на надання позик	3155	(-)	(-)
Інші витрачання	3190	(9 373)	(6 736)
Чистий рух коштів від операційної діяльності	3195	-88 213	-64 259
II. Рух коштів у результаті інвестиційної діяльності			
Надходження від реалізації:			
фінансових інвестицій	3200	-	-
необоротних активів	3205	-	-
Надходження від отриманих:			
відсотків	3215	-	-
дивідендів	3220	-	-
Надходження від деривативів	3225	-	-
Надходження від погашення позик	3230	-	-
Надходження від вибуття дочірнього підприємства та іншої господарської одиниці	3235	-	-
Інші надходження	3250	-	-

Витрачання на придбання: фінансових інвестицій	3255	(18 345)	(20 499)
необоротних активів	3260	(-)	(-)
Виплати за деривативами	3270	(-)	(-)
Витрачання на надання позик	3275	(-)	(-)
Витрачання на придбання дочірнього підприємства та іншої господарської одиниці	3280	-	-
Інші платежі	3290	(-)	(-)
Чистий рух коштів від інвестиційної діяльності	3295	-18 345	-20 499
III. Рух коштів у результаті фінансової діяльності			
Надходження від:			
Власного капіталу	3300	6 000	-
Отримання позик	3305	102 466	20 000
Надходження від продажу частки в дочірньому підприємстві	3310	-	-
Інші надходження	3340	-	-
Витрачання на:			
Викуп власних акцій	3345	(-)	(-)
Погашення позик	3350	-	20 000
Сплату дивідендів	3355	(-)	(65 995)
Витрачання на сплату відсотків	3360	(-)	(-)
Витрачання на сплату заборгованості з фінансової оренди	3365	(-)	(-)
Витрачання на придбання частки в дочірньому підприємстві	3370	(-)	(-)
Витрачання на виплати неконтрольованим часткам у дочірніх підприємствах	3375	(-)	(-)
Інші платежі	3390	(-)	(-)
Чистий рух коштів від фінансової діяльності	3395	108 466	-65 995
Чистий рух грошових коштів за звітний період	3400	1 908	-150 753
Залишок коштів на початок року	3405	89 700	218 969
Вплив зміни валютних курсів на залишок коштів	3410	(97)	1 370
Залишок коштів на кінець року	3415	91 511	69 586



Боднар
Мирослав
Омелянович

БУРЕНКО
ВОЛОДИМИР
ВІКТОРОВИЧ



БОДНАР Мирослав Омелянович

БУРЕНКО Володимир Вікторович

Дата (рік, місяць, число)
за ЄДРПОУ

КОШТ
ДОКУМЕНТ ПРИЙНЯТО
42419660


Підприємство **ТОВАРИСТВО З ОБМЕЖЕНОЮ ВІДПОВІДАЛЬНІСТЮ "НОВА-ЕНЕРГЕТИЧНА-КОМПАНІЯ"**

(найменування)

Звіт про власний капітал
за Рік 2021 р.

Форма №4 Код за ДКУД 1801005

Стаття	Код рядка	Зареєстрований (пайовий) капітал	Капітал у дооцінках	Додатковий капітал	Резервний капітал	Нерозподілений прибуток (непокритий збиток)	Неоплачений капітал	Вилучений капітал	Всього
1	2	3	4	5	6	7	8	9	10
Залишок на початок року	4000	12 000	-	-	-	91 171	(6 000)	-	97 171
Коригування:									
Зміна облікової політики	4005	-	-	-	-	-	-	-	-
Виправлення помилок	4010	-	-	-	-	-	-	-	-
Інші зміни	4090	-	-	-	-	-	-	-	-
Скоригований залишок на початок року	4095	12 000	-	-	-	91 171	(6 000)	-	97 171
Чистий прибуток (збиток) за звітний період	4100	-	-	-	-	52 971	-	-	52 971
Інший сукупний дохід за звітний період	4110	-	-	-	-	-	-	-	-
Дооцінка (уцінка) необоротних активів	4111	-	-	-	-	-	-	-	-
Дооцінка (уцінка) фінансових інструментів	4112	-	-	-	-	-	-	-	-
Накопичені курсові різниці	4113	-	-	-	-	-	-	-	-
Частка іншого сукупного доходу асоційованих і спільних підприємств	4114	-	-	-	-	-	-	-	-
Інший сукупний дохід	4116	-	-	-	-	-	-	-	-
Розподіл прибутку:									
Виплати власникам (дивіденди)	4200	-	-	-	-	-	-	-	-
Спрямування прибутку до зареєстрованого капіталу	4205	-	-	-	-	-	-	-	-
Відрахування до резервного капіталу	4210	-	-	-	-	-	-	-	-
Сума чистого прибутку, належна до бюджету відповідно до законодавства	4215	-	-	-	-	-	-	-	-
Сума чистого прибутку на створення спеціальних (цільових) фондів	4220	-	-	-	-	-	-	-	-



1	2	3	4	5	6	7	8	9	10
Сума чистого прибутку на матеріальне заохочення	4225	-	-	-	-	-	-	-	-
Внески учасників: Внески до капіталу	4240	-	-	-	-	-	-	-	-
Погашення заборгованості з капіталу	4245	-	-	-	-	-	6 000	-	6 000
Вилучення капіталу: Викуп акцій (часток)	4260	-	-	-	-	-	-	-	-
Перепродаж викуплених акцій (часток)	4265	-	-	-	-	-	-	-	-
Анулювання викуплених акцій (часток)	4270	-	-	-	-	-	-	-	-
Вилучення частки в капіталі	4275	-	-	-	-	-	-	-	-
Зменшення номінальної вартості акцій	4280	-	-	-	-	-	-	-	-
Інші зміни в капіталі	4290	-	-	-	-	-	-	-	-
Придбання (продаж) неконтрольованої частки в дочірньому підприємстві	4291	-	-	-	-	-	-	-	-
Разом зміни в капіталі	4295	-	-	-	-	52 971	6 000	-	58 971
Залишок на кінець року	4300	12 000	-	-	-	144 142	-	-	156 142



Керівник
Головний бухгалтер

Мирослав
Омелянович
БУРЕНКО
ВОЛОДИМИР
ВІКТОРОВИЧ

БОДНАР Мирослав Омелянович

БУРЕНКО Володимир Вікторович

ЗАТВЕРДЖЕНО

Наказ Міністерства фінансів України
29.11.2000 № 302 (у редакції наказу Міністерства фінансів України
від 28.10.2003 № 602)

ДОКУМЕНТ ПРИЙНЯТО

Коди	2021	12	31
Дата (рік, місяць, число)	2021	12	31
за ЄДРПОУ	42419660		
за КАТОГТГ ¹	UA800000000000719633		
за СПОДУ	240		
за КОШФГ	35.14		
за КВЕД			

Підприємство **ТОВАРИСТВО З ОБМЕЖЕНОЮ ВІДПОВІДАЛЬНІСТЮ "НОВА-ЕНЕРГЕТИЧНА-КОМПАНІЯ"**

Територія Подільський

Орган державного управління

Організаційно-правова форма господарювання Товариство з обмеженою відповідальністю

Вид економічної діяльності Торгівля електроенергією

Одиниця виміру: тис.грн.

ПРИМІТКИ ДО РІЧНОЇ ФІНАНСОВОЇ ЗВІТНОСТІ

за 2021 рік

Форма №5

Код за ДКУД

1801008

I. Нематеріальні активи

Групи нематеріальних активів	Код рядка	Залишок на початок року		Надійшло за рік	Переоцінка (дооцінка +, уцінка -)		Вибуло за рік		Нараховано амортизації за рік	Втрати від зменшення корисності за рік	Інші зміни за рік			Залишок на кінець року	
		первісна (переоцінена) вартість	накопичена амортизація		періодичної (переоціненої) вартості	накопиченої амортизації	періодичної (переоціненої) вартості	накопиченої амортизації			періодичної (переоціненої) вартості	первісна (переоцінена) вартість	накопичена амортизація	періодичної (переоціненої) вартості	первісна (переоцінена) вартість
1	2	3	4	5	6	7	8	9	10	11	12	13	14	15	
Права користування природними ресурсами	010	-	-	-	-	-	-	-	-	-	-	-	-	-	
Права користування майном	020	-	-	-	-	-	-	-	-	-	-	-	-	-	
Права на комерційні позначення	030	-	-	-	-	-	-	-	-	-	-	-	-	-	
Права на об'єкти промислової власності	040	-	-	-	-	-	-	-	-	-	-	-	-	-	
Авторське право та суміжні з ним права	050	-	-	-	-	-	-	-	-	-	-	-	-	-	
Інші нематеріальні активи	060	-	-	-	-	-	-	-	-	-	-	-	-	-	
Разом	070	10	1	5	-	-	-	-	2	-	-	-	15	3	
Гудвіл	080	10	1	5	-	-	-	-	2	-	-	-	15	3	
090	-	-	-	-	-	-	-	-	-	-	-	-	-	-	
3 рядка 080 графа 14	14	вартість нематеріальних активів, щодо яких існує обмеження права власності (081)													
		вартість оформлених у заставу нематеріальних активів (082)													
		вартість створених підприємством нематеріальних активів (083)													
3 рядка 080 графа 5	5	вартість нематеріальних активів, отриманих за рахунок цільових асигнувань (084)													
3 рядка 080 графа 15	15	накопичена амортизація нематеріальних активів, щодо яких існує обмеження права власності (085)													

1. Кошикатор адміністративно-територіальних одиниць та територій територіальних громад

II. Основні засоби

Групи основних засобів	Код рядка	Залишок на початок року		Надійшло за рік	Переоцінка (доопітка +, уцінка -)		Вабуло за рік		Нараховано амортизації за рік	Втрати від зменшення користності	Інші зміни за рік		Залишок на кінець року		У тому числі			
		первісна (переоцінена) вартість	знос		первісно зносу (переоціненої) вартості	знос (переоцінена) вартість	первісна зносу (переоціненої) вартості	знос (переоцінена) вартість			первісна зносу (переоціненої) вартість	знос (переоцінена) вартість	первісна зносу (переоціненої) вартість	знос (переоцінена) вартість				
1	2	3	4	5	6	7	8	9	10	11	12	13	14	15	16	17	18	19
Земельні ділянки	100	-	-	-	-	-	-	-	-	-	-	-	-	-	-	-	-	-
Інвестиційна нерухомість	105	-	-	-	-	-	-	-	-	-	-	-	-	-	-	-	-	-
Капітальні витрати на поліпшення земель	110	-	-	-	-	-	-	-	-	-	-	-	-	-	-	-	-	-
Будинки, споруди та передавальні пристрої	120	-	-	-	-	-	-	-	-	-	-	-	-	-	-	-	-	-
Машини та обладнання	130	503	102	135	-	-	-	-	144	-	-	-	638	246	-	-	-	-
Транспортні засоби	140	740	135	-	-	-	-	-	148	-	-	-	740	283	-	-	-	-
Інструменти, прилади, інвентар (мебл)	150	24	6	-	-	-	-	-	7	-	-	-	24	13	-	-	-	-
Тварини	160	-	-	-	-	-	-	-	-	-	-	-	-	-	-	-	-	-
Багаторічні насадження	170	-	-	-	-	-	-	-	-	-	-	-	-	-	-	-	-	-
Інші основні засоби	180	-	-	-	-	-	-	-	-	-	-	-	-	-	-	-	-	-
Бібліотечні фонди	190	-	-	-	-	-	-	-	-	-	-	-	-	-	-	-	-	-
Малоцінні необоротні матеріальні активи	200	489	489	76	-	-	11	11	76	-	-	-	554	554	-	-	-	-
Тимчасові (нетитульні) споруди	210	-	-	-	-	-	-	-	-	-	-	-	-	-	-	-	-	-
Природні ресурси	220	-	-	-	-	-	-	-	-	-	-	-	-	-	-	-	-	-
Інвентарна тара	230	-	-	-	-	-	-	-	-	-	-	-	-	-	-	-	-	-
Предмети прокату	240	-	-	-	-	-	-	-	-	-	-	-	-	-	-	-	-	-
Інші необоротні матеріальні активи	250	-	-	-	-	-	-	-	-	-	-	-	-	-	-	-	-	-
Разом	260	1756	732	211	-	-	11	11	375	-	-	-	1956	1096	-	-	-	-

3 рядка 260 графа 14 вартість основних засобів, щодо яких існують передбачені чинним законодавством обмеження права власності вартість оформлених у заставу основних засобів

залишкова вартість основних засобів, що тимчасово не використовуються (консервація, реконструкція тощо)

первісна (переоцінена) вартість повністю амортизованих основних засобів

основні засоби орендованих єдиних (цілісних) майнових комплексів

вартість основних засобів, призначених для продажу

залишкова вартість основних засобів, утрачених унаслідок надзвичайних подій

вартість основних засобів, придбаних за рахунок цільового фінансування

Вартість основних засобів, що взяті в операційну оренду

3 рядка 260 графа 5 знос основних засобів, щодо яких існують обмеження права власності

3 рядка 260 графа 15 знос основних засобів, щодо яких існують обмеження права власності

3 рядка 105 графа 14 вартість інвестиційної нерухомості, оціненої за справедливою вартістю

(261)
(262)
(263)
(264)
(2641)
(265)
(2651)
(266)
(267)
(268)
(269)

III. Капітальні інвестиції

Найменування показника	Код рядка	За рік		На кінець року
		1	2	
Капітальне будівництво	280	3	4	
Придбання (виготовлення) основних засобів	290	134	-	
Придбання (виготовлення) інших необоротних матеріальних активів	300	73	2	
Придбання (створення) нематеріальних активів	310	6	-	
Придбання (вирощування) довгострокових біологічних активів	320	-	-	
Інші	330	-	-	
Разом	340	213	2	

3 рядка 340 графа 3 капітальні інвестиції в інвестиційну нерухомість фінансові витрати, включені до капітальних інвестицій

(341)
(342)

IV. Фінансові інвестиції

Найменування показника	Код рядка	За рік	На кінець року	
			довгострокові	поточні
1	2	3	4	5
A. Фінансові інвестиції за методом участі в капіталі в:				
асоційовані підприємства	350	-	-	-
дочірні підприємства	360	-	-	-
спільну діяльність	370	-	-	-
Б. Інші фінансові інвестиції в:				
частки і паї у статутному капіталі інших підприємств	380	-	-	-
акції	390	-	-	-
облігації	400	-	-	-
інші	410	18345	38844	-
Разом (розд.А + розд.Б)	420	18345	38844	-

3 рядка 1035 гр. 4 Балансу (Звіту про фінансовий стан) Інші довгострокові фінансові інвестиції відображені:

за собівартістю (421) 38844

за справедливою вартістю (422) -

за амортизованою собівартістю (423) -

Поточні фінансові інвестиції відображені:

за собівартістю (424) -

за справедливою вартістю (425) -

за амортизованою собівартістю (426) -

3 рядка 1160 гр. 4 Балансу (Звіту про фінансовий стан)

V. Доходи і витрати

Найменування показника	Код рядка	Доходи	Витрати
1	2	3	4
A. Інші операційні доходи і витрати			
Операційна оренда активів	440	-	-
Операційна курсова різниця	450	50	160
Реалізація інших оборотних активів	460	-	5199
Штрафи, пені, неустойки	470	-	-
Утримання об'єктів житлово-комунального і соціально-культурного призначення	480	-	-
Інші операційні доходи і витрати	490	8350	83745
у тому числі: відрахування до резерву сумнівних боргів	491	X	-
непродуктивні витрати і витрати	492	X	-
Б. Доходи і витрати від участі в капіталі за інвестиціями в:			
асоційовані підприємства	500	-	-
дочірні підприємства	510	-	-
спільну діяльність	520	-	-
В. Інші фінансові доходи і витрати			
Дивіденди	530	-	X
Проценти	540	X	32
Фінансова оренда активів	550	-	-
Інші фінансові доходи і витрати	560	-	8338
Г. Інші доходи і витрати			
Реалізація фінансових інвестицій	570	-	-
Доходи від об'єднання підприємств	580	-	-
Результат оцінки корисності	590	-	-
Неопераційна курсова різниця	600	-	-
Безоплатно одержані активи	610	-	X
Списання необоротних активів	620	X	-
Інші доходи і витрати	630	86	3

Товарообмінні (бартерні) операції з продукцією (товарами, роботами, послугами)
 Частка доходу від реалізації продукції (товарів, робіт, послуг) за товарообмінними (бартерними) контрактами з пов'язаними сторонами
 З рядків 540-560 графа 4 фінансові витрати, уключені до собівартості активів

(631) - _____
 (632) - _____ %
 (633) - _____

VI. Грошові кошти

Найменування показника	Код рядка	На кінець року	
		2	3
Готівка	640	-	-
Поточний рахунок у банку	650	106542	-
Інші рахунки в банку (акредитиви, чекові книжки)	660	3319	-
Грошові кошти в дорозі	670	-	-
Еквіваленти грошових коштів	680	-	-
Разом	690	109861	

3 рядка 1090 гр. 4 Балансу (Звіту про фінансовий стан) Грошові кошти, використання яких обмежено (691) -

VII. Забезпечення і резерви

Види забезпечень і резервів	Код рядка	Залишок на початок року	Збільшення за звіт. рік		Використано у звітному році	Сторновано невикористану суму у звітному році	Сума очікуваного відшкодування витрат іншою стороною, що врахована при оцінці забезпечення	Залишок на кінець року
			нараховано (створено)	додаткові відрахування				
I	2	3	4	5	6	7	8	9
Забезпечення на виплату відпусток працівникам	710	4995	3943	-	5970	-	2969	2968
Забезпечення наступних витрат на додаткове пенсійне забезпечення	720	-	-	-	-	-	-	-
Забезпечення наступних витрат на виконання гарантійних зобов'язань	730	-	-	-	-	-	-	-
Забезпечення наступних витрат на реструктуризацію	740	-	-	-	-	-	-	-
Забезпечення наступних витрат на виконання зобов'язань щодо обтяжливих контрактів	750	-	-	-	-	-	-	-
	760	-	-	-	-	-	-	-
	770	-	-	-	-	-	-	-
	775	-	-	-	-	-	-	-
Резерв сумнівних боргів	780	4995	3943	-	5970	-	2969	2968
Разом								

VIII. Запаси

Найменування показника	Код рядка	Балансова вартість на кінець року	Переоцінка за рік	
			збільшення чистої вартості реалізації *	уцінка
1	2	3	4	5
Сировина і матеріали	800	18	-	-
Купувальні напівфабрикати та комплектуючі вироби	810	-	-	-
Паливо	820	5	-	-
Тара і тарні матеріали	830	-	-	-
Будівельні матеріали	840	-	-	-
Запасні частини	850	-	-	-
Матеріали сільськогосподарського призначення	860	-	-	-
Поточні біологічні активи	870	-	-	-
Малюнки та швидкозношувані предмети	880	-	-	-
Незавершене виробництво	890	-	-	-
Готова продукція	900	-	-	-
Товари	910	-	-	-
Разом	920	23	-	-

З рядка 920 графа 3 Балансова вартість запасів:
 відображених за чистою вартістю реалізації
 переданих у переробку (921)
 оформлених в заставу (922)
 переданих на комісію (923)
 Активи на відповідальному зберіганні (позабалансовий рахунок 02) (924)
 З рядка 1200 графа 4 Балансу (Звіту про фінансовий стан) запаси, призначені для продажу (925)
 (926)

* визначається за п. 28 Національного положення (стандарту) бухгалтерського обліку 9 "Запаси".

IX. Дебіторська заборгованість

Найменування показника	Код рядка	Всього на кінець року	у т.ч. за строками непогашення		
			до 12 місяців	від 12 до 18 місяців	від 18 до 36 місяців
1	2	3	4	5	6
Дебіторська заборгованість за товари, роботи, послуги	940	273349	-	-	-
Інша поточна дебіторська заборгованість	950	9887	-	-	-

Списано у звітному році безнадійної дебіторської заборгованості із рядків 940 і 950 графа 3 заборгованість з пов'язаними сторонами

(951) -
(952) -

X. Нестачі і втрати від псування цінностей

Найменування показника	Код рядка	Сума
1	2	3
Виявлено (списано) за рік нестачі і втрат	960	-
Визнано заборгованістю винних осіб у звітному році	970	-
Сума нестачі і втрат, остаточне рішення щодо винуватців, за якими на кінець року не прийнято (позабалансовий рахунок 072)	980	-

XI. Будівельні контракти

Найменування показника	Код рядка	Сума
1	2	3
Дохід за будівельними контрактами за звітний рік	1110	-
Заборгованість на кінець звітного року:		
валова замовників	1120	-
валова замовникам	1130	-
з авансів отриманих	1140	-
Сума затриманих копій на кінець року	1150	-
Вартість виконаних субдрядниками робіт за незавершеними будівельними контрактами	1160	-

ХІІ. Податок на прибуток

Найменування показника	Код рядка	Сума
		3
I	2	3
Поточний податок на прибуток	1210	-
Відстрочені податкові активи: на початок звітного року	1220	-
на кінець звітного року	1225	-
Відстрочені податкові зобов'язання: на початок звітного року	1230	-
на кінець звітного року	1235	-
Включено до Звіту про фінансові результати - усього	1240	-
у тому числі:		
поточний податок на прибуток	1241	-
зменшення (збільшення) відстрочених податкових активів	1242	-
збільшення (зменшення) відстрочених податкових зобов'язань	1243	-
Відображено у складі власного капіталу - усього	1250	-
у тому числі:		
поточний податок на прибуток	1251	-
зменшення (збільшення) відстрочених податкових активів	1252	-
збільшення (зменшення) відстрочених податкових зобов'язань	1253	-

ХІІІ. Використання амортизаційних відрахувань

Найменування показника	Код рядка	Сума
		3
I	2	3
Нараховано за звітний рік	1300	377
Використано за рік - усього	1310	-
в тому числі на:		
будівництво об'єктів	1311	-
придбання (виготовлення) та поліпшення основних засобів	1312	-
з них машини та обладнання	1313	-
придбання (створення) нематеріальних активів	1314	-
погашення отриманих на капітальні інвестиції позик	1315	-
	1316	-
	1317	-

XIV. Біологічні активи

Групи біологічних активів	Код рядка	Обліковуються за первісною вартістю										Обліковуються за справедливою вартістю									
		залишок на початок року					надійшло за рік		втрачено			вигоди від відновлення корисності		залишок на кінець року		залишок на початок року		залишок на кінець року			
		первісна вартість	накопичена амортизація	4	5	6	первісна вартість	накопичена амортизація	7	8	9	10	первісна вартість	накопичена амортизація	11	12	13	14	15	16	17
1	2	3	4	5	6	7	8	9	10	11	12	13	14	15	16	17					
Довгострокові біологічні активи – усього в тому числі:																					
робоча худоба	1410	-	-	-	-	-	-	-	-	-	-	-	-	-	-	-	-	-	-	-	-
продуктивна худоба	1411	-	-	-	-	-	-	-	-	-	-	-	-	-	-	-	-	-	-	-	-
багаторічні насадження	1412	-	-	-	-	-	-	-	-	-	-	-	-	-	-	-	-	-	-	-	-
	1413	-	-	-	-	-	-	-	-	-	-	-	-	-	-	-	-	-	-	-	-
	1414	-	-	-	-	-	-	-	-	-	-	-	-	-	-	-	-	-	-	-	-
інші довгострокові біологічні активи	1415	-	-	-	-	-	-	-	-	-	-	-	-	-	-	-	-	-	-	-	-
Поточні біологічні активи – усього в тому числі:																					
тварини на вирощуванні та відгодівлі	1420	-	x	-	-	x	x	-	-	-	x	-	-	-	-	-	-	-	-	-	-
біологічні активи в стані біологічних перетворень (крім тварин на вирощуванні та відгодівлі)	1421	-	x	-	-	x	x	-	-	-	x	-	-	-	-	-	-	-	-	-	-
	1422	-	x	-	-	x	x	-	-	-	x	-	-	-	-	-	-	-	-	-	-
	1423	-	x	-	-	x	x	-	-	-	x	-	-	-	-	-	-	-	-	-	-
інші поточні біологічні активи	1424	-	x	-	-	x	x	-	-	-	x	-	-	-	-	-	-	-	-	-	-
Разом	1430	-	-	-	-	-	-	-	-	-	-	-	-	-	-	-	-	-	-	-	-

3 рядка 1430 графа 5 і графа 14 вартість біологічних активів, придбаних за рахунок цільового фінансування (1431) -

3 рядка 1430 графа 6 і графа 16 залишкова вартість довгострокових біологічних активів, первісна вартість поточних біологічних активів і справедлива вартість біологічних активів, утрачених унаслідок надзвичайних подій (1432) -

3 рядка 1430 графа 11 і графа 17 балансова вартість біологічних активів, щодо яких існують передбачені законодавством обмеження права власності (1433) -

XV. Фінансові результати від первісного визнання та реалізації сільськогосподарської продукції та додаткових біологічних активів


Найменування показника	Код рядка	Вартість первісного визнання	Витрати, пов'язані з біологічними перетвореннями	Результат від первісного визнання		Уцінка	Виручка від реалізації	Собівартість реалізації	Фінансовий результат (прибуток +, збиток -) від реалізації	
				дохід	витрати				реалізації	первісного визнання та реалізації
1	2	3	4	5	6	7	8	9	10	11
Продукція та додаткові біологічні активи рослинництва - усього	1500	-	(-)	-	(-)	-	-	(-)	-	-
у тому числі:										
зернові і зернобобові з них:	1510	-	(-)	-	(-)	-	-	(-)	-	-
пшениця	1511	-	(-)	-	(-)	-	-	(-)	-	-
соя	1512	-	(-)	-	(-)	-	-	(-)	-	-
сояшник	1513	-	(-)	-	(-)	-	-	(-)	-	-
ріпак	1514	-	(-)	-	(-)	-	-	(-)	-	-
цукрові буряки (фабричні)	1515	-	(-)	-	(-)	-	-	(-)	-	-
картопля	1516	-	(-)	-	(-)	-	-	(-)	-	-
плоди (зерняткові, кісточкові)	1517	-	(-)	-	(-)	-	-	(-)	-	-
інша продукція рослинництва	1518	-	(-)	-	(-)	-	-	(-)	-	-
додаткові біологічні активи рослинництва	1519	-	(-)	-	(-)	-	-	(-)	-	-
Продукція та додаткові біологічні активи тваринництва - усього	1520	-	(-)	-	(-)	-	-	(-)	-	-
у тому числі:										
приріст живої маси – усього	1530	-	(-)	-	(-)	-	-	(-)	-	-
з нього:										
великої рогатої худоби	1531	-	(-)	-	(-)	-	-	(-)	-	-
свиней	1532	-	(-)	-	(-)	-	-	(-)	-	-
молоко	1533	-	(-)	-	(-)	-	-	(-)	-	-
вовна	1534	-	(-)	-	(-)	-	-	(-)	-	-
яйця	1535	-	(-)	-	(-)	-	-	(-)	-	-
інша продукція тваринництва	1536	-	(-)	-	(-)	-	-	(-)	-	-
додаткові біологічні активи тваринництва	1537	-	(-)	-	(-)	-	-	(-)	-	-
продукція рибництва	1538	-	(-)	-	(-)	-	-	(-)	-	-
1539	-	-	(-)	-	(-)	-	-	(-)	-	-
Сільськогосподарська продукція та додаткові біологічні активи – разом	1540	-	(-)	-	(-)	-	-	(-)	-	-



БОДНАР Мирослав Омелянович

БУРЕНКО Володимир Вікторович





У цьому документі прошиито, пронумеровано та
скріплено підписом і печаткою
27 (двадцять сім) аркушів

Ключовий партнер з аудиту
Аудитор
ТОВ «АФ «Олеся» В.Ф. Попелешко

